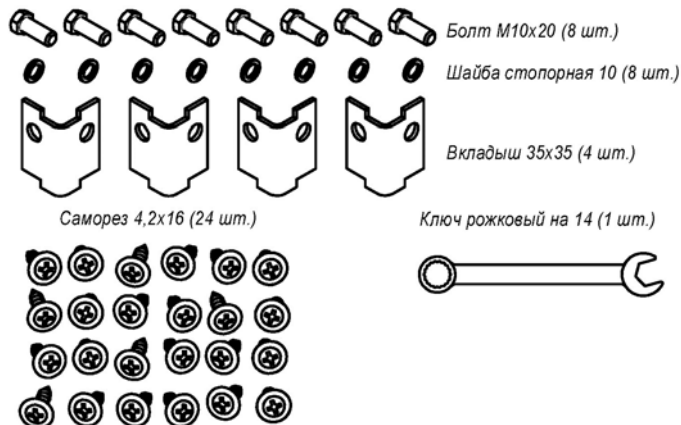
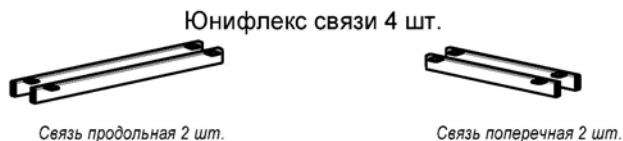


Коллекция "Тандем-Г"

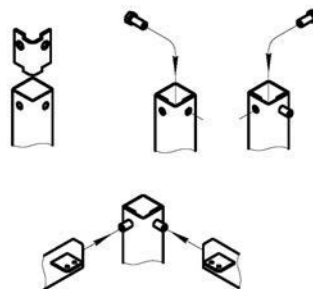
ТНМКТ-12С, ТНМКТ-12/6С, ТНМКТ-14С, ТНМКТ-14/6С, ТНМКТ-16С, ТНМКТ-РОП,  
ТНМКТ-12Б, ТНМКТ-12/6Б, ТНМКТ-14Б, ТНМКТ-14/6Б, ТНМКТ-16Б

**1. Сборка металлокаркаса ЮНИФЛЕКС+**

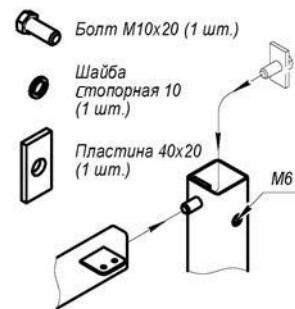


**НЕДОПУСКАЕТСЯ** сборка узла без установки вкладыша 35х35 или пластины 40х20!

Сборка стандартного узла Юнифлекс+



Сборка опоры Юнифлекс+ ГЗ



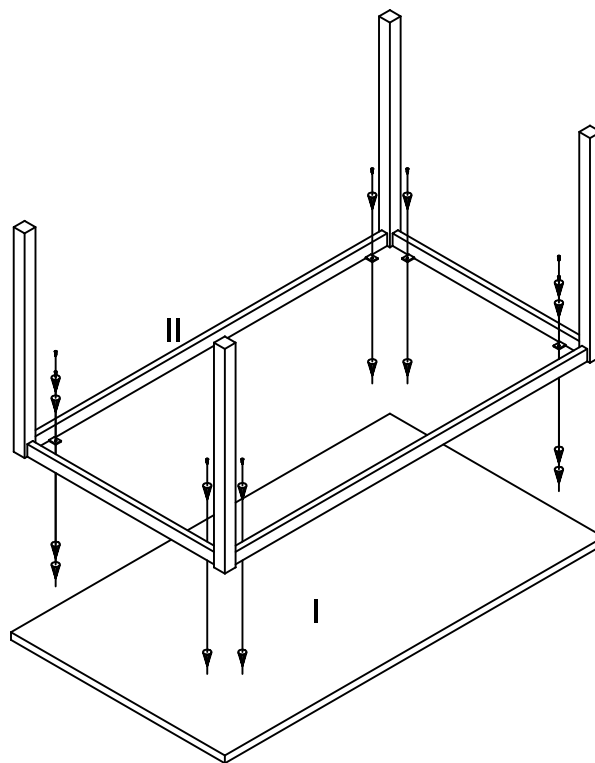
Вставьте внутрь опоры вкладыш 35х35, совместите отверстия в опоре и вкладыше. В отверстия установите болты М10х20 со стопорной шайбой. Протяните связь к опоре с помощью болтов.

Установите в отверстие диаметром 10 мм болт, с одетым на него пластинами 40х20 и стопорной шайбой. Протяните связь к болту.

**2. Полная сборка стола**

Положить столешницу (I) на чистую ровную поверхность. Сверху положить собранный ранее металлокаркас (II). Саморезами 4,2х16 стянуть конструкцию. При сборке обеспечить равные свесы столешницы со всех сторон.

Перевернуть собранный стол, установить на ножки. Регулировочными винтами внизу каждой ножки отрегулировать уровень стола.



I.....Столешница  
II.....Металлокаркас